



## Informe resultado SIMCE 8° Básico 2019

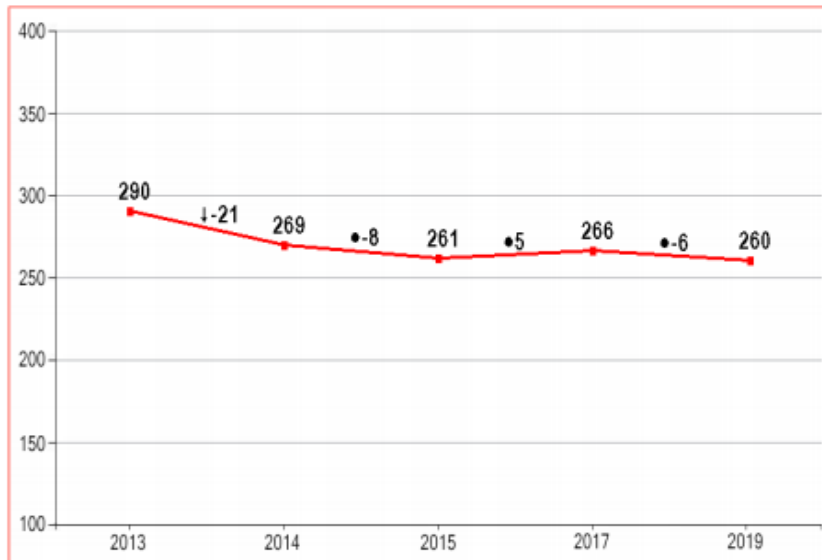
Estimados apoderados:

A continuación, se presentan los resultados en la Evaluación Simce de 8° año básico, llevada a cabo en octubre del año 2019.



### Lengua y Literatura: Lectura

Puntajes promedio en Simce Lengua y Literatura: Lectura 8° básico 2013-2019



El símbolo que acompaña al dato indica que el puntaje respecto de la evaluación anterior es:

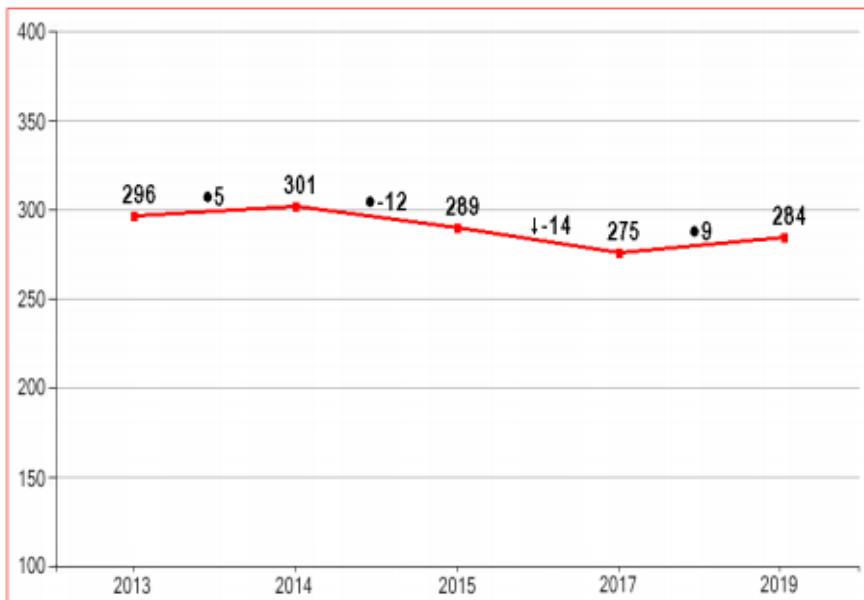
- ↓ : significativamente más bajo.
- : similar.
- ↑ : significativamente más alto.

Si los resultados del establecimiento presentan simbología adicional, ver Anexo B.



### Matemática

Puntajes promedio en Simce Matemática 8° básico 2013-2019



El símbolo que acompaña al dato indica que el puntaje respecto de la evaluación anterior es:

- ↓ : significativamente más bajo.
- : similar.
- ↑ : significativamente más alto.

Si los resultados del establecimiento presentan simbología adicional, ver Anexo B.



## Historia, Geografía y Ciencias Sociales

### Puntajes promedio en Simce Historia, Geografía y Ciencias Sociales 8° básico 2014-2019

Prueba	Puntaje promedio 2014	Puntaje promedio 2019	Variación 2014-2019
Historia, Geografía y Ciencias Sociales	297	266	↓ -31

El símbolo que acompaña al dato indica que el puntaje respecto de la evaluación anterior es:




- ↓ : significativamente más bajo.
- : similar.
- ↑ : significativamente más alto.

Si los resultados del establecimiento presentan simbología adicional, ver Anexo B.

### Resultados Indicadores de Desarrollo Personal y Social 8° básico 2019

El grupo socioeconómico de 8° básico del establecimiento es:

Medio

Indicador	Puntaje del establecimiento	Variación respecto de la evaluación anterior	Puntaje nacional del grupo socioeconómico Medio	Diferencia con establecimientos del grupo socioeconómico Medio
 Autoestima académica y motivación escolar	78	↑ 4	74	↑ 4
 Clima de convivencia escolar	83	• -1	75	↑ 8
 Participación y formación ciudadana	86	• 0	77	↑ 9
 Hábitos de vida saludable	78	↓ -5	70	↑ 8

Nota: La evaluación anterior de estos indicadores se realizó a partir de las respuestas a los Cuestionarios de Calidad y Contexto de la Educación del año 2017.